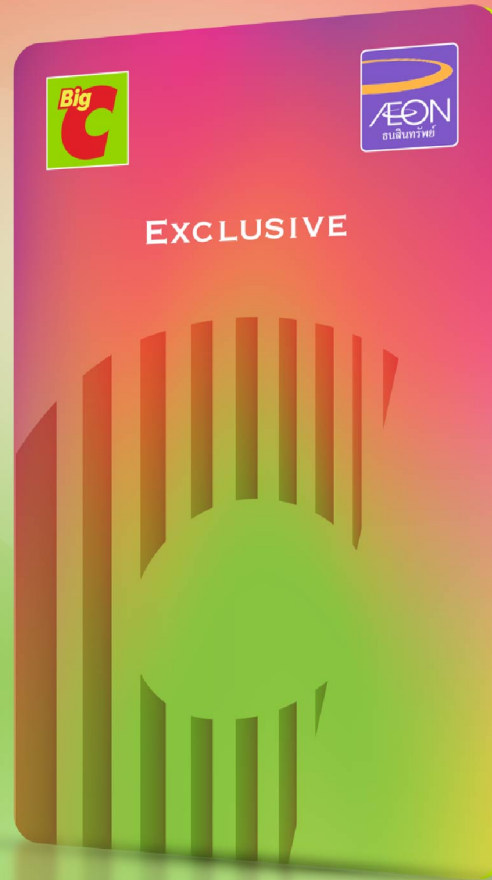




คู่มือบัตรสินค้าเอ็กсклюзив เอ็กชคลูซีฟ ช้อปจุใจ ได้ทุกวัน กับบัตรเอ็กซี




Big C Exclusive Card Manual

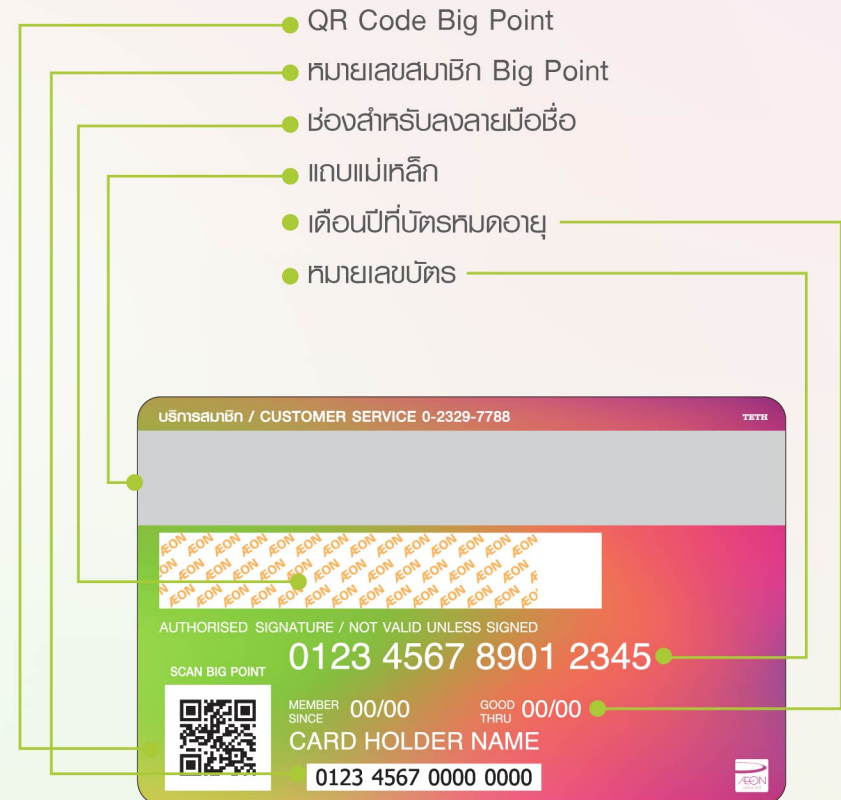
สารบัญ

● รายละเอียดบัตรเครดิตเชื่อบิ๊กซี เอ็กซ์คลูซีฟ	1
● สิทธิประโยชน์บัตรเครดิตเชื่อบิ๊กซี เอ็กซ์คลูซีฟ	
- แบ่งชำระสินค้า 0% นาน 3 เดือน	2
- แบ่งชำระสินค้า 0.59% นานสูงสุด 18 เดือน	2
- สิทธิพิเศษจาก Big C Big Point	2
● AEON Happy Pay	3
● ข้อควรระวัง และวิธีการเก็บรักษาบัตรเครดิตเชื่อบิ๊กซี	4
● วิธีการชำระเงิน	4
● รายละเอียดอัตราค่าบริการ ค่าธรรมเนียม และค่าใช้จ่ายอื่นๆ	5
● การต่ออายุบัตร และการออกบัตรใหม่ทดแทน	5
● AEON Mobile App.	6
● ขั้นตอนการเปิดใช้งานบัตรผ่าน AEON Mobile App.	6
● ขั้นตอนการชำระเงินผ่าน PAYNOW/PromptPay & PayAlert	7
● ขั้นตอนการโอนเงินผ่านพร้อมเพย์	7

รายละเอียด บัตรสมาชิก เอ็กซ์คลูซีฟ



ด้านหน้าบัตร



ด้านหลังบัตร

รายละเอียดของบัตรด้านหลัง

- กรุณาตรวจสอบชื่อ-นามสกุล หมายเลขบัตร และวันหมดอายุให้ถูกต้อง
- กรุณาลงลายมือชื่อด้วยปากกาอุกสีในช่องสำหรับลงลายมือชื่อกันที่ที่ได้รับบัตรโดยจะต้องลงลายมือชื่อให้เหมือนกับที่ได้ลงไว้ในใบสมัคร และ/หรือในหนังสือเดินทาง

สิทธิประโยชน์ บัตรสินเชื่อบิ๊กซี เอ็กซ์คลูซีฟ*

0%

แบ่งชำระสินค้า 0% นาน 3 เดือน

- แบ่งชำระรายเดือนกับ AEON Happy Pay เมื่อชำระค่าสินค้าทุกประเภทที่ร่วมรายการ ณ แผนกเครื่องใช้ไฟฟ้าที่ห้างบิ๊กซี ซูเปอร์เซ็นเตอร์ และบิ๊กซี เอ็กซ์ตราทุกสาขา ด้วยอัตราดอกเบี้ย 0%
- ยอดสินเชื่อตั้งแต่ 3,000 บาทขึ้นไป / เชลล์สลิป

0.59%

แบ่งชำระสินค้า 0.59% นานสูงสุด 18 เดือน

- แบ่งชำระรายเดือนกับ AEON Happy Pay เมื่อชำระค่าสินค้าทุกประเภทที่ร่วมรายการ ณ แผนกเครื่องใช้ไฟฟ้าที่ห้างบิ๊กซี ซูเปอร์เซ็นเตอร์ และบิ๊กซี เอ็กซ์ตราทุกสาขา ด้วยอัตราดอกเบี้ย 0.59%
- แบ่งชำระ 0.59% นานสูงสุด 18 เดือน ตั้งแต่ 5,000 บาทขึ้นไป/เชลล์สลิป (เทียบเท่าอัตราดอกเบี้ยและค่าธรรมเนียมการโอนเงินสูงสุด 13.02% ต่อปีโดยประมาณ เมื่อคำนวณแบบลดต้นลดดอก)

*สิทธิพิเศษสำหรับสมาชิกบัตรสินเชื่อบิ๊กซี เอ็กซ์คลูซีฟ ที่ออกโดยบริษัท อีออน ธนสินทรัพย์ (ไทยแลนด์) จำกัด (มหาชน) (“บริษัทฯ”) เท่านั้น

- สมาชิกบัตรสินเชื่อบิ๊กซี เอ็กซ์คลูซีฟต้องมีวงเงินสินเชื่อ ณ วันที่ทำรายการมากกว่ามูลค่าสินค้าที่ทำรายการแบ่งชำระ โปรดตรวจสอบวงเงินผ่านเครื่องอีดีซี ณ จุดขาย หรือโทรศัพท์หมายเลข 0-2329-7788 ณ วันที่ทำรายการ การพิจารณาอนุมัติสินเชื่อ การกำหนด/เปลี่ยนแปลงวงเงิน และเงื่อนไขการชำระคืนขึ้นอยู่กับดุลพินิจของบริษัทฯ
- สิทธิพิเศษไม่สามารถโอนหรือแลกเปลี่ยนเป็นเงินสดหรือสิทธิประโยชน์อื่นได้
- บริษัทฯ สงวนสิทธิ์ที่จะระงับ ยกเลิก หรือปฏิเสธการมอบสิทธิพิเศษ ในกรณีที่มีการใช้บัตรสินเชื่อบิ๊กซี เอ็กซ์คลูซีฟ โดยทุจริต การใช้เพื่อการค้าเชิงพาณิชย์หรือเพื่อธุรกิจ และ/หรือการกระทำผิดข้อกำหนดและเงื่อนไขที่บริษัทฯ กำหนด
- สมาชิกบัตรสินเชื่อบิ๊กซี เอ็กซ์คลูซีฟต้องคงสถานภาพการเป็นผู้ถือบัตรสินเชื่อที่มีสถานะบัญชีปกติ และไม่ผิดนัดชำระเงินบัตรเครดิต และ/หรือสินเชื่อทุกประเภทของบริษัทฯ
- บริษัทฯ มีได้มีส่วนเกี่ยวข้องกับสินค้า และ/หรือบริการ หากพบความชำรุดบกพร่อง กรุณาติดต่อผู้ผลิตโดยตรง
- เงื่อนไขเป็นไปตามที่บริษัทฯ และบริษัท บิ๊กซี ซูเปอร์เซ็นเตอร์ จำกัด (มหาชน) กำหนด บริษัทฯ สงวนสิทธิ์ในการเปลี่ยนแปลงสิทธิประโยชน์ และเงื่อนไขต่างๆ โดยไม่ต้องแจ้งให้ทราบล่วงหน้า
- โปรดตรวจสอบสินค้าที่ร่วมรายการ และรายละเอียดเพิ่มเติม ณ จุดขาย หรือที่ aeon.co.th/bigc/ และสื่อประชาสัมพันธ์อื่นของบริษัทฯ
- กรณีที่มีข้อพิพาทให้คำตัดสินของบริษัทฯ ถือเป็นที่สุด



สิทธิพิเศษจาก Big C Big Point

- บิ๊กพอยต์สะสมได้ทุกบาทเมื่อช้อปที่บิ๊กซี ซูเปอร์เซ็นเตอร์, บิ๊กซี เอ็กซ์ตรา, บิ๊กซี มาร์เก็ต, บิ๊กซี มิני, บิ๊กซี พุดเพลส, บิ๊กซี ดีโป, ร้านขายยาเพรียวทุกสาขา และบิ๊กซีออนไลน์ พร้อมรับส่วนลดพิเศษจากร้านค้าชั้นนำ เพียงแสดงใบเสร็จบิ๊กซีที่มีหมายเลขบิ๊กพอยต์ ศึกษารายละเอียดเพิ่มเติมได้ที่ bigpoint.bigc.co.th

พ่อนชำระสบายๆ กับ



AEON Happy Pay หมายถึง การใช้วงเงินสินเชื่อชั่วคราวไปพ่อนชำระค่าสินค้า และ/หรือค่าบริการ ให้ลูกค้าออนไลน์เป็นเจ้าของสินค้า และบริการได้หลากหลายตามความต้องการ อาทิ เครื่องใช้ไฟฟ้า โทรทัศน์มือถือ อุปกรณ์ตกแต่งรถยนต์ หรือเฟอร์นิเจอร์ตกแต่งบ้าน เป็นต้น

48 Months สามารถพ่อนชำระเป็นรายเดือน เริ่มต้นที่ 3 เดือน และนานสูงสุดถึง 48 เดือน

25% ดอกเบี้ย และค่าธรรมเนียมการชวงเงินรวมกันสูงสุดไม่เกิน 25% ต่อปี

1,000 B ยอดสินเชื่อขั้นต่ำ 1,000 บาท/รายการ

 สะดวกสบาย สามารถทราบผลการอนุมัติสินเชื่อได้อย่างรวดเร็ว ผ่านเครื่องอัตโนมัติ

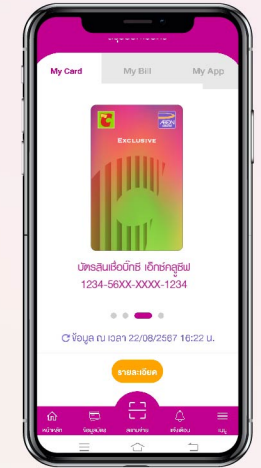
ขั้นตอนการทำรายการผ่าน AEON Mobile App.



1. เลือกเมนู
ทำรายการไม่ใช้บัตร



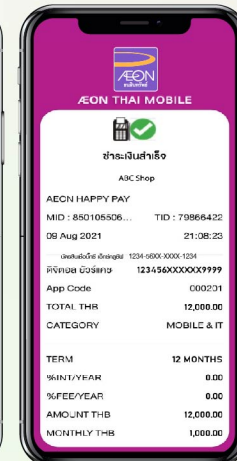
2. เลือกทำรายการพ่อนชำระ/
ชำระเต็มจำนวนโดยไม่ใช้บัตร
คลิก สแกนจ่าย



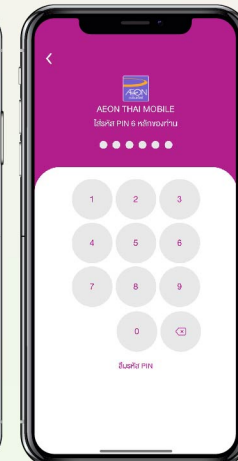
3. เลือกบัตรสินเชื่อบิกี้ช
เอ็กซ์คลูซีฟ และกดถัดไป



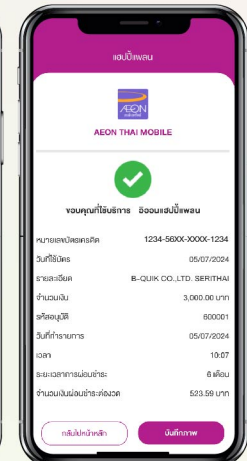
4. สแกน QR Code
ที่เครื่องจุดบัตรของ
ร้านค้าสมาชิก และ
กดยืนยันการทำรายการ



5. ตรวจสอบข้อมูล
และ กด “ยืนยัน”



6. ใส่ PIN เพื่อยืนยันการ
ทำรายการ



7. ได้รับ e-Slip ใน
กล่องข้อความผ่าน
AEON Mobile App.
ทำตามขั้นตอน
และชำระเงินสำเร็จ

ข้อควรระวัง และวิธีการเก็บรักษาบัตรสินเชื่อ

เมื่อท่านได้รับบัตรสินเชื่อ สิ่งที่ท่านควรปฏิบัติทันที คือ

1. ตรวจสอบความถูกต้องของชื่อ-นามสกุลที่พิมพ์ลงบนด้านหลังบัตร
2. ลงลายมือชื่อในช่องสำหรับลงลายมือชื่อด้านหลังบัตรทันทีที่ได้รับบัตรสินเชื่อ ด้วยปากกาปากกาสีน้ำเงินให้ตรงกับลายมือชื่อที่ไว้ไว้ในใบสมัคร
3. บันทึกหมายเลขบัตรสินเชื่อของท่านไว้ในสมุดบันทึก เพื่อใช้อ้างอิงได้อย่างถูกต้องรวดเร็วในกรณีบัตรสูญหาย หรือถูกขโมย หรือมีปัญหา
4. เก็บรหัสสำหรับเบิกถอนเงินสดไว้ในที่ปลอดภัย แยกจากบัตรสินเชื่อ
5. ไม่ควรเก็บบัตรสินเชื่อนี้ซ้อนกับบัตรอื่นๆ ที่มีแถบแม่เหล็ก และไม่ควรถือบัตรสินเชื่อสัมผัสกับแม่เหล็กหรือถูกความร้อน เพราะอาจทำให้ข้อมูลคลาดเคลื่อนหรือบัตรชำรุดเสียหาย
6. โปรดตรวจสอบว่าเป็นบัตรสินเชื่อของท่านทุกครั้งที่ได้รับบัตร
7. โปรดเก็บรักษาบัตรสินเชื่อไว้เสมือนหนึ่งเป็นเงินสด หากบัตรสินเชื่อสูญหายหรือถูกขโมย โปรดแจ้งบริษัทฯ ทันที

วิธีการชำระเงิน

1. ชำระด้วยเงินสด
 - 1.1 เคาน์เตอร์ ธ.กรุงไทย, ธ.ออมสิน, ธ.เพื่อการเกษตรฯ และ ธ.กรุงศรีอยุธยา
 - 1.2 จุดชำระต่างๆ เคาน์เตอร์เซอร์วิส, ที่ทำการไปรษณีย์, จุดชำระเงินโลตัส, จุดชำระเงินเอ็มเปย์ สิตเซ็น และจุดบริการแคชเชียร์บีทีเอส
2. ชำระผ่าน AEON Mobile App. ด้วยฟังก์ชัน PAYNOW
ท่านสามารถเรียกดูใบแจ้งยอดชำระเงินจากอีออน และเลือกรายการที่ต้องการชำระ: เลือกวิธีการชำระเงินโดยหักจากบัญชี ธ.กสิกรไทย หรือชำระด้วยบริการแจ้งเตือนเพื่อจ่าย (PayAlert) ผ่านบัญชีพร้อมเพย์ (PromptPay) ที่ผูกกับธนาคารใดก็ได้โดยไม่มีค่าใช้จ่าย หลังจากท่านชำระเงินสำเร็จจะได้รับข้อความแจ้งเตือนชำระและรหัสอ้างอิง และจะได้รับวงเงินคืน สามารถใช้วงเงินได้ทันที
*ดูขั้นตอนการทำรายการได้ที่หน้า 7
3. ชำระโดยหักบัญชีเงินฝากธนาคารอัตโนมัติ
เฉพาะบัญชีประเภทออมทรัพย์ (ได้ทั้งบัญชีบุคคลธรรมดา และนิติบุคคล และกระแสรายวัน (ได้เฉพาะบัญชีนิติบุคคล) ได้แก่ ธ.กสิกรไทย, ธ.ไทยพาณิชย์, ธ.กรุงศรีอยุธยา, ธ.กรุงไทย, ธ.ทหารไทยธนชาติ, ธ.กรุงเทพ, TOKYO-MITSUBISHI BANK, SUMITOMO MITSUI BANKING ทุกสาขา โดยท่านสามารถขอแบบฟอร์มใบยินยอมให้หักบัญชีเงินฝาก พร้อมกรอกข้อมูลด้วยลายมือของท่านเองที่สำนักงานสาขาของบริษัทฯ เพื่อดำเนินการไปยังธนาคารที่ท่านมีบัญชีอยู่ ธนาคารจะให้บริการหักบัญชีเงินฝากอัตโนมัติได้ต่อเมื่อได้รับใบยินยอมให้หักบัญชีจากท่านเป็นที่เรียบร้อยแล้ว (กรุณาตรวจสอบเลขที่บัญชี และลายเซ็นของท่านให้เรียบร้อย) ระยะเวลาในการดำเนินการประมาณ 1-2 เดือน นับจากวันที่ได้รับแบบฟอร์มจากท่าน
*หากท่านเลือกชำระเงินด้วยวิธีนี้ ท่านจะต้องสำรองเงินเข้าบัญชีภายในวันที่ 1 ของทุกเดือน (เงินสด) หรือเข้าเช็ค เพื่อเวลาเฉลี่ยอย่างน้อย 3 วันทำการ
4. ชำระด้วยเช็ค
กรณีชำระด้วยเช็ค สั่งจ่าย “บริษัท อีออน ธนสินทรัพย์ (ไทยแลนด์) จำกัด (มหาชน)” และขีดคำว่า “หรือผู้ถือ” ออก พร้อมทั้งระบุหมายเลขบัตรที่ชำระไว้ด้านหลังเช็คให้ถูกต้อง พร้อมแนบบแบบฟอร์มชุดชำระเงินที่ได้แนบมากับใบแจ้งการชำระเงินได้ตามธนาคารต่างๆ ดังนี้ ธ.ทหารไทยธนชาติ, ธ.ออมสิน, ธ.เพื่อการเกษตรฯ และ ธ.กรุงศรีอยุธยา
5. ท่านสามารถชำระเงินผ่าน Mobile Banking Application, Internet Banking หรือ ATM ธ.กรุงศรีอยุธยา, ธ.กรุงเทพ, ธ.กรุงไทย, ธ.ไทยพาณิชย์, ธ.กสิกรไทย, ธ.ทหารไทยธนชาติ, ธ.ออมสิน, ธ.เพื่อการเกษตรฯ
*ค่าธรรมเนียมในการชำระเงินคิดตามอัตราที่ธนาคาร และจุดบริการรับชำระเงินแต่ละรายกำหนด

รายละเอียดอัตราค่าบริการ ค่าธรรมเนียม และค่าใช้จ่ายอื่นๆ

- | | |
|--|---|
| 1. ดอกเบี้ย ค่าธรรมเนียมการใช้วงเงิน ค่าบริการ และค่าธรรมเนียมใดๆ | สูงสุดไม่เกิน 25% ต่อปี |
| 2. ค่าใช้จ่ายที่จ่ายให้แก่หน่วยงานราชการ ค่าอากรแสตมป์ | 1 บาทต่อวงเงินสินเชื่อทุก 2,000 บาท หรือเศษของ 2,000 บาท โดยเรียกเก็บเพียงครั้งเดียวเมื่อมีการใช้งานครั้งแรก (สูงสุดไม่เกิน 10,000 บาท) |
| 3. ค่าใช้จ่ายที่จ่ายให้แก่หน่วยงานภายนอกหรือบุคคลอื่น | |
| 3.1 ค่าธรรมเนียมในการชำระเงิน | ไม่มี |
| - ชำระโดยหักบัญชีธนาคาร | ตามอัตราที่แต่ละธนาคารกำหนด |
| - ชำระที่คาน์เตอร์ของธนาคาร | ตามอัตราที่ทำการไปรษณีย์กำหนด |
| - ชำระผ่านที่ทำการไปรษณีย์ | ตามอัตราที่แต่ละธนาคารกำหนด |
| - ชำระผ่านเครื่องเบ็ดเสร็จเงินสดอัตโนมัติ | ตามอัตราที่จุดชำระแต่ละแห่งกำหนด |
| - ชำระผ่านจุดบริการรับชำระเงิน | กรณีพบข้อมูล 12 บาท/ครั้ง |
| 3.2 ค่าใช้จ่ายในการตรวจสอบข้อมูลเครดิต | กรณีไม่พบข้อมูล 5 บาท/ครั้ง |
| 3.3 ค่าใช้จ่ายในกรณีเงินในบัญชีไม่พอจ่าย (กรณีชำระหนี้โดยการหักบัญชีกับสถาบันการเงินอื่น) | ไม่มี |
| 3.4 ค่าใช้จ่ายในการติดตามทวงถามหนี้ค้างชำระ: | (เฉพาะกรณีที่มียอดค้างชำระเกินกว่า 1,000 บาท) |
| | - กรณีมียอดค้างชำระ 1 งวด : 50 บาท/รอบการทวงถามหนี้ |
| | - กรณีมียอดค้างชำระมากกว่า 1 งวด : 100 บาท/รอบการทวงถามหนี้ 13 บาท/รายการ (รวมภาษีมูลค่าเพิ่มแล้ว) |
| 3.5 ค่าใช้จ่ายในการเบิกถอนเงินสดจากเครื่องเบิกถอนเงินสดอัตโนมัติของธนาคารกสิกรไทย ธนาคารกรุงไทย ธนาคารกรุงศรีอยุธยา ธนาคารออมสิน และธนาคารไทยพาณิชย์ | |
| 3.6 ค่าใช้จ่ายในการเบิกถอนเงินสดจากเครื่องเบิกถอนเงินสดอัตโนมัติของธนาคารกรุงเทพ | ไม่มีค่าธรรมเนียม |
| 4. ค่าใช้จ่ายที่เป็นต้นทุนในการดำเนินงานบริษัทฯ | |
| 4.1 ค่าใช้จ่ายในการติดตามทวงถามหนี้ค้างชำระ: | (เฉพาะกรณีที่มียอดค้างชำระเกินกว่า 1,000 บาท) |
| | - กรณีมียอดค้างชำระ 1 งวด : 50 บาท/รอบการทวงถามหนี้ |
| | - กรณีมียอดค้างชำระมากกว่า 1 งวด : 100 บาท/รอบการทวงถามหนี้ |
| 4.2 ค่าธรรมเนียมกรณีเช็คคืน | 200 บาท/ครั้ง |
| 4.3 ค่าธรรมเนียมการออกบัตรใหม่กรณีหาย/ชำรุด | 100 บาท/ใบ |
| 4.4 ค่าธรรมเนียมในการขอใบแจ้งยอดบัญชี | ไม่มี |
| 4.5 ค่าธรรมเนียมในการขอรหัสประจำตัวบัตรใหม่ทดแทนรหัสเดิม | 50 บาท/ครั้ง |
| 4.6 ค่าขอตรวจสอบบัญชี | ไม่มี |

*อัตราดอกเบี้ยและค่าธรรมเนียม ตามข้อ 1 ข้างต้นมีผลบังคับใช้ตั้งแต่วันที่ 1 ส.ค. 2563 ไปจนกว่าจะมีประกาศเปลี่ยนแปลงจาก ธปท.

- ค่าธรรมเนียม และค่าใช้จ่ายใดๆ ดังกล่าวข้างต้นยังไม่รวมภาษีมูลค่าเพิ่ม
- ค่าบริการ ค่าธรรมเนียม ค่าใช้จ่ายใดๆ และอัตราค่าธรรมเนียมจะขึ้นต่ำอาจมีการเปลี่ยนแปลงได้โดยอัตโนมัติโดยแจ้งให้ทราบล่วงหน้า

การต่ออายุบัตรและ การออกบัตรใหม่ทดแทน

บัตรสินเชื่อเชื่อบีซี เอ็กซ์คลูซีฟ ที่ท่านได้รับ สามารถใช้ได้ถึงวันหมดอายุ ซึ่งปรากฏอยู่บนด้านหลังของบัตร ส่วนค่าธรรมเนียมจะเรียกเก็บเป็นรายปี โดยระบบใบแจ้งการชำระเงิน เพื่ออำนวยความสะดวกแก่ท่านสมาชิก การต่ออายุบัตรจะเป็นไปตามเงื่อนไขของบริษัทฯ โดยบริษัทฯ จะจัดส่งบัตรใหม่ให้แก่ท่านล่วงหน้าก่อนบัตรเก่าของท่านจะหมดอายุ เมื่อท่านได้รับบัตรใหม่แล้ว กรุณาทำลายบัตรเก่าของท่านทันทีเพื่อป้องกันการฉ้อโกง และบุคคลอื่นที่อาจนำบัตรของท่านไปใช้

กรณีที่ท่านไม่ประสงค์จะต่ออายุบัตร ท่านจะต้องแจ้งให้บริษัทฯ ทราบเป็นลายลักษณ์อักษรล่วงหน้าก่อนบัตรหมดอายุอย่างน้อย 30 วัน

การเปลี่ยนแปลงที่อยู่ หรือข้อมูลอื่น

กรณีที่ท่านต้องการเปลี่ยนแปลงที่อยู่ สถานที่ติดต่อ (สถานที่ส่งใบแจ้งการชำระเงิน) เบอร์โทรศัพท์หรือข้อมูลอื่นๆ ท่านสามารถติดต่อสำนักงานสาขาทุกสาขา

กรณีบัตรสูญหาย หรือถูกขโมย

กรณีบัตรสินเชื่อเชื่อบีซี เอ็กซ์คลูซีฟ ของท่านสูญหายหรือถูกขโมย ท่านสามารถติดต่อแจ้งอายัดบัตรได้ที่หมายเลขโทรศัพท์ 0-2329-7788 ทุกวัน (24 ชั่วโมง) บริษัทฯ จะทำการระงับบัตรสินเชื่อของท่านทันที และหากพบบัตรดังกล่าวในเวลาต่อมา กรุณาทำลายบัตรทันที

ทั้งนี้ ลูกค้านจะต้องชำระค่าใช้จ่ายสำหรับการออกบัตรใหม่ตามเงื่อนไขที่บริษัทฯ กำหนด

AEON Mobile App.

แอปพลิเคชันที่ช่วยให้คุณง่ายและสะดวกสบายไปกับการใช้บริการของอีออนได้อย่างต่อเนื่อง ด้วยฟังก์ชันที่ลูกค้าสามารถเช็กรายการบัญชีและยอดชำระเงินได้ด้วยตนเอง ชำระเงินผ่านฟังก์ชัน PAYNOW กดเงินสดแบบไม่ใช้บัตรเพื่อรับเงินสด รับสิทธิ์ส่วนลดและสิทธิประโยชน์ต่างๆ ของอีออน รวมถึงสามารถเช็กรายการค่างานสะสม และแลกค่างานผ่านแอปพลิเคชัน

ดาวน์โหลด AEON Mobile App.



ขั้นตอนการลงทะเบียน Register Steps



1 สแกนเพื่อดาวน์โหลดและลงทะเบียน

2 กรอกข้อมูลส่วนตัว


3 กรอกรหัสและยืนยันข้อมูล

4 กดยอมรับข้อตกลงและเงื่อนไข พร้อมยืนยันรหัส PIN 6 หลัก

ขั้นตอนการเปิดใช้งานบัตร Activate Card Steps



AEON Mobile App.



หรือผ่าน aeon.co.th
หรือติดต่อฝ่ายบริการลูกค้า 0-2329-7788

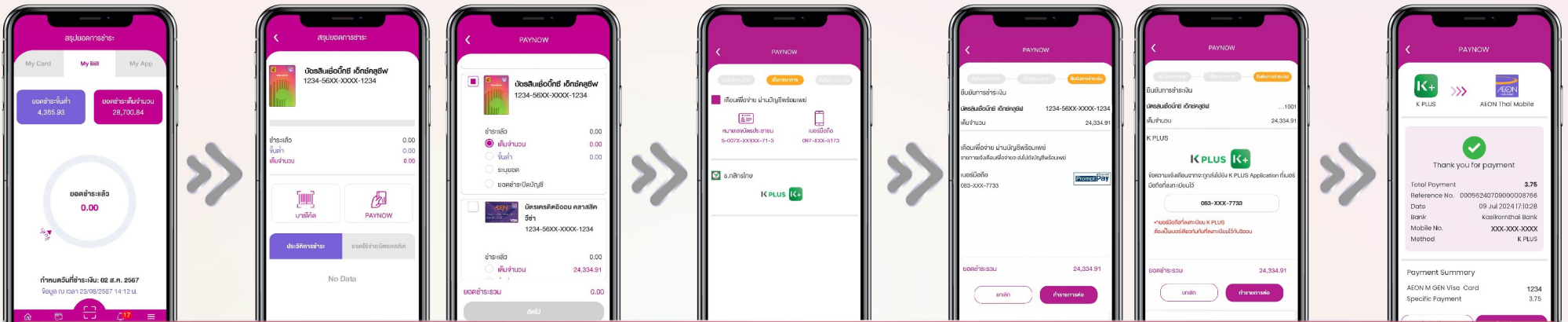
1 เปิดแอป และเลือกที่เมนูเปิดใช้งานบัตร

2 กรอกข้อมูลส่วนตัว และกรอกรหัส OTP 6 หลัก

3 เปิดใช้งานบัตรสำเร็จ

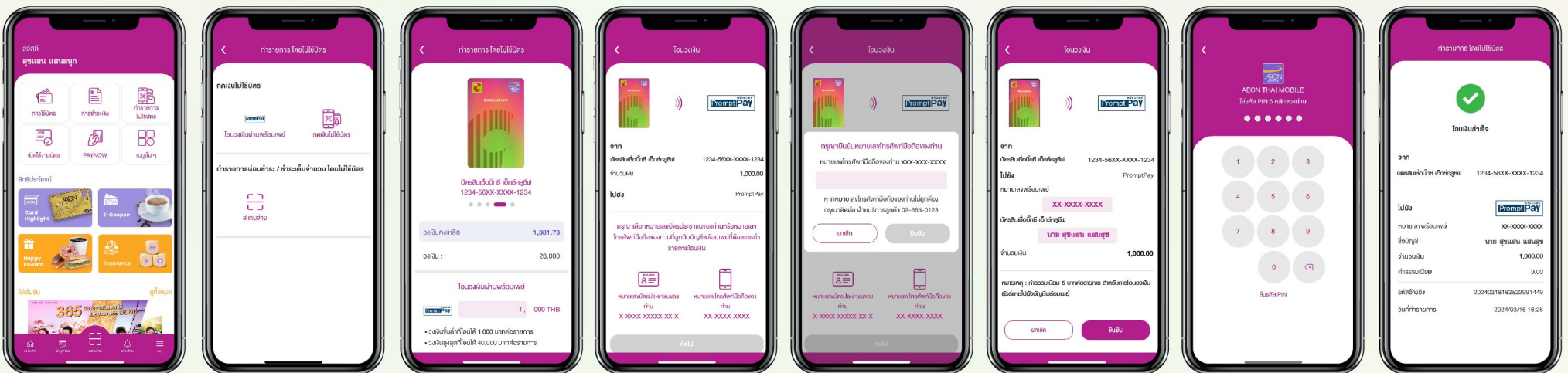
ฟรี! เปิดบัตรทุกช่องทาง

ขั้นตอนการชำระเงินผ่าน PAYNOW / PromptPay & PayAlert Steps



- 1 เลือก PAYNOW
- 2 เลือกบัตร และระบุยอดชำระ
- 3 เลือกเดือนเพื่อจ่าย ผ่านบัญชี พร้อมเพย์ หรือสามารถเลือกธนาคารที่ต้องการชำระ - ธนาคารกสิกรไทย
- 4 สรุปยอดการชำระ ยืนยันยอดชำระเงิน และตรวจสอบความถูกต้อง
- 5 ชำระเงินสำเร็จ

ขั้นตอนการโอนเงินจากวงเงินบัตรเข้าบัญชีพร้อมเพย์



1. เลือกเมนู กดเงินไม่ใช้บัตร
2. เลือก โอนวงเงิน เข้าบัญชีพร้อมเพย์
3. เลือกบัตรที่ต้องการ และระบุจำนวนเงิน
4. เลือกหมายเลขบัตรประชาชน หรือเบอร์โทรศัพท์ ที่ผูกบัญชี พร้อมเพย์ที่ต้องการ
5. กรอกรหัสเลขโทรศัพท์ และกดยืนยัน
6. กดยืนยันการทำรายการ
7. ใส่รหัส PIN 6 หลัก
8. โอนเงินสำเร็จ